


修改内容	工程师	审核	日期	版本
新建 (进自动模式白光闪)	许体江		2021.03.09	V1.0

425
展开尺寸: 510x120mm, 折叠尺寸: 85x120mm; 折叠方式: 风琴折 虚线为折痕

正面



59S®
59S® Sunclean Lighting 3-in-1 LED UFO Lamp

Használati útmutató

BIZTONSÁGI FIGYELMEZTETÉSEK

⚠️ FIGYELMEZTETÉS: Az ultraibolya sugarak káros hatással vannak a szerves anyagokra. A hosszú távon a sugárzás károsíthatja az anyagok felületét, színváltozást okozva. Ne használja a fertőtlenítő funkciót közvetlenül olyan tárgyakon, amik színét meg akarja őrizni pl.: ruhák, dísz tárgyak, festmények. Ne használja a fertőtlenítő funkciót közvetlenül növényeken!

⚠️ FIGYELMEZTETÉS: Áramütés kockázata! Áramtalanítsa az áramkört kismegszakító lekapcsolásával a lámpa bekötésénél vagy szerszámkezelésnél!

⚠️ FIGYELMEZTETÉS: Áramütés kockázata! A lámpa felszerelését csak szakképzett villamosági szerelő végezheti!

⚠️ FIGYELMEZTETÉS: A vezetékek sérülésének megelőzése érdekében, a vezetékek közelében ne használjon éles tárgyakat!

⚠️ FIGYELMEZTETÉS: Áramütés kockázata! Ne nyissa fel a terméket! Felhasználó által szervizelhető részek nem találhatóak a lámpában. Áramtalanítsa ellenőrzés, felszerelés, vagy leszerelés előtt!

⚠️ FIGYELMEZTETÉS: Áramütés kockázata! Ne használja, ha a külső borítás elforrt!

⚠️ FIGYELMEZTETÉS: Áramütés kockázata! Ne készítsen, helyezzen új tartót a vezetékek számára.

⚠️ FIGYELMEZTETÉS: Sérülés, és égési sérülés kockázata! Ne érintse a UV-C modul felületét bekapcsolás állapotban, vagy közvetlen kikapcsolás után!

⚠️ FIGYELMEZTETÉS: UV sugárzási kockázati! A fertőtlenítő világítás használatakor ne tegye ki szemét, és bőrt a sugárzásnak!

⚠️ FIGYELMEZTETÉS: A termék fertőtlenítő funkciója csak olyan környezetben használható, ahol nem tartózkodik senki (háziállatok sem) az UV fény alatt! Az UV fény epidermális bőrpírt, duzzanatot, viszketést vagy hámást, valamint a szem kötőhártyájának károsodását okozhatja, ami kötőhártya gyulladáshoz vezethet. A fertőtlenítő funkció használatakor ne nézzen szabad szemmel az UV fénybe. Kérjük biztosítsa, hogy emberek, és háziállatok a fertőtlenítő mód bekapcsolása előtt elhagyják területet, és csak a fertőtlenítés befejeztével térjenek vissza.

ÁLTALÁNOS LEÍRÁS

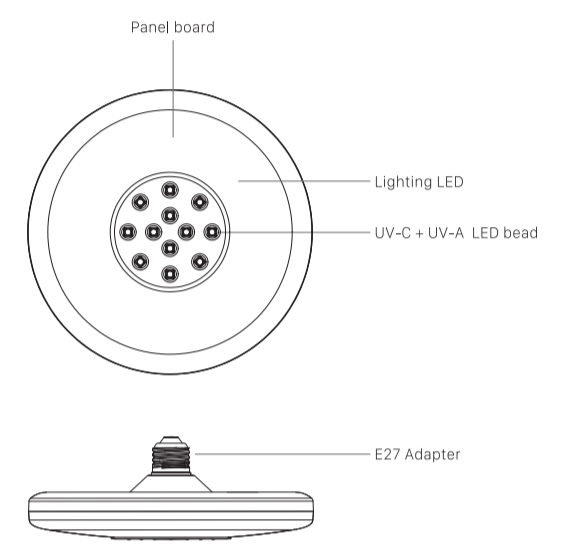
59S Sunclean Lighting a nap alatt is sugárzott UV fényt használja a fertőtlenítéshez. Ennek a fejlett technológiának köszönhetően az 59S az UV fény felhasználásának új dimenzióját nyitotta meg. Az így létrehozott „mesterséges napfény” nem csak megvilágításhoz, hanem a belső terek fertőtlenítéséhez is kiválóan alkalmas.

Ez az UV-C fertőtlenítő fény leggyezyerőbb formája, összekapcsolva automata világítás, és fertőtlenítő funkciókkal. Amikor emberek lépnek a lámpa közelébe automatikusan normál világításra kapcsol. Amikor emberek elhagyják a megvilágított területet, automatikusan UV fertőtlenítő funkcióra vált, amely sterilizálja a felületeket, és a levegőt, így megakadályozza a baktériumok terjedését. Ez egy fejlett biztonsági rendszer, ami megakadályozza, hogy az emberek UV fény érje. A magas UV hullámhossznak köszönhetően nem termel ozont a fertőtlenítés során, így nincs szükség ventilációra használat után, nem úgy, mint a UV-C mercury lámpák esetében, amelyeknél fertőtlenítés után 30 perces szellőztetés szükséges. A fertőtlenítést követően a helyiség azonnal használható. A termék vegyszermentes fertőtlenítést tesz lehetővé a környezetbarát UV-C LED technológiának köszönhetően.

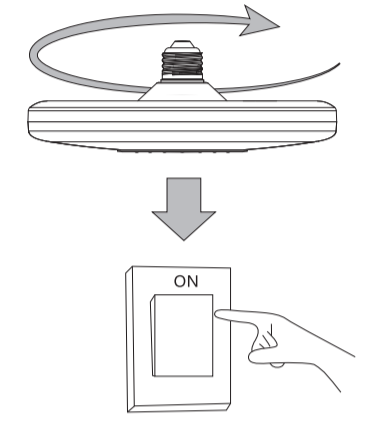
ALKALMAZÁS

A termék felület-, és legisztitására használható.

TERMÉK RÉSZEI



FELSZERELÉS MÓDJA



MŰKÖDÉSI MÓDOK

Operating instructions
The working mode should be selected based on operation of the existing electrical switch.

1. Világítási mód
Kapcsolja fel/le a kapcsolót 3 másodpercen belül. Kapcsolja fel a kapcsolót egyszer a világításhoz, kapcsolja le a kapcsolót egyszer a kikapcsoláshoz.

2. Manuális fertőtlenítő mód
Gyorsan kapcsolja fel/le-fel a kapcsolót 3 mp-en belül a manuális fertőtlenítési mód aktiválásához.

反面

A fertőtlenítés előtt az indikátor villog, és ha nem érzelk mozgást elindul. A fertőtlenítés szünetel, ha mozgást érzékel a szenzor, és automatikusan újra bekapcsol, ha 1 perccig nem érzelk mozgást.

3. Automatikus fertőtlenítő mód
Gyorsan kapcsolja a fel-le-fel-le-fel a kapcsolót 3 mp-en belül az automata fertőtlenítő funkció aktiválásához. Az indikátor 3-szor villogni fog, majd bekapcsol a világítás. Amikor a szenzor nem észlel mozgást a területen, a fertőtlenítő funkció automatikusan elindul 10 perccig.

Megjegyzés: az automata fertőtlenítés a bekapcsolás után csak akkor indul el, ha 30 mp-ig nem észlel mozgást a szenzor. A fertőtlenítés szünetel, ha mozgást érzékel a szenzor, és világítás funkcióra vált. A fertőtlenítő funkció újra bekapcsol, ha a nem érzelk mozgást a szenzor 10 perccig.

INDIKÁTOR ÁLLAPOTA

Működés státusza	LED indikátor státusza
Fertőtlenítés készülés	Indikátor villog egy pillanatra
Fertőtlenítés	Indikátor sok fényes villogt
Fertőtlenítés befejeve	Indikátor nem villogt
Fertőtlenítés szüneteltetve	Indikátor fényt fényes villogt

Megjegyzés: 1. Amak érdekében, hogy a felhasználó elhagyja a fertőtlenítés helyszínét, a Fertőtlenítésre készülés jelzés aktiválódik.
2. Ha mozgást érzékel a figyelmeztetés alatt, automatikusan világítási módra kapcsol, és a fertőtlenítési folyamat manuális módban indítható újra.

LEHETSÉGES ALKALMAZÁSOK

Fertőtlenítő mód	Fertőtlenítő idő	Alkalmazás lehetséges felhasználási helyei
Manuális mód	180 perc	Kórházak, iskolák, kórházak, károk, kórházak, iskolák, boltok, fodrászatok, szobák, rostdák, családi házak szobái, stb.
Automata mód	30perc / ciklus	Kisváltó mentő helyiségek, mint pl. liftek, WC-k, ételzők, folyosók

BIZTONSÁGI ÚTMUTATÓ

Az izzó több biztonsági megoldással van felszerelve, lehetővé téve az átgondolom-mentes használatot.

1. Ózon-mentes
Nem termelődik ózon a fertőtlenítés alatt, így a helyiségek használatba vehetők azonnal a fertőtlenítés után, nincs szükség szellőztetésre. (Mercury UV lámpák 240mm hullámhossz alatt, ózont termelnek. A tanulmányok azt mutatják, hogy az ózon stimulálja, és károsítja az emberi szemet, a légzőrendszert, és más nyákhártya szöveteket, ezáltal egészségkárosító kockázata van. Emiatt, mercury UV-C lámpával fertőtlenített helyiségeket, több mint 30 perccig szükséges szellőztetni, használata előtt elindul.)

2. Radar szenzor
A fejlett radar, és a beépített automata hibaelhárító rendszer biztosítja a védelmet.
⊗ **Radar érzékelés:** a radar érzékeli a mozgást a szenzor hatótávján belül, és automatikusan leállítja a fertőtlenítést.
⊗ **Hibaelhárító rendszer:** egy onellenőrző rendszer fut le minden fertőtlenítő funkció bekapcsolása előtt, ez ellenőrzi, hogy a radar normálisan működik. Amennyiben nem normális a működése a fertőtlenítő funkció nem indul el.
3. Villogó fényjelzések
A fertőtlenítés elkezdése előtt, a lámpa nagy fényerővel villogni kezd figyelmeztetve mindenkit a közelben. Amikor a fertőtlenítés aktiválódott, a fény kékre változik, ezzel figyelmeztetve, hogy a helyiségben fertőtlenítés zajlik.

TECHNIKAI PARAMÉTEREK

Termék neve: 59S® Sunclean Lighting 3-in-1 LED UFO Lamp
Foglat: E27
Névleges feszültség: 100-240VAC 50/60Hz

Radar specifikáció	
Érzékelési szög	140°x135°
Érzékelési távolság	3-6m in front, 1-2m on the side
Működési környezet	
Működési hőmérséklet	-10 ~ 40 °C
Tárolási hőmérséklet	-20 ~ 85 °C
Relatív páratartalom	<=90%RH
Működési légnyomás	86kpa ~ 106kpa

Model	Méret	Súly	UV-C LED -ek száma	Fertőtlenítés teljesítménye	UV Energia
SZS12-B30-150	φ150x72mm	240g	12	18W	180mW
SZS12-B30-175	φ175x72mm	290g	12	18W	180mW
SZS12-B30-200	φ200x72mm	330g	12	18W	180mW

Model	Színhőmérséklet	Lumen	Világító LED-ek száma	Világítás teljesítménye
SZS12-B30-150	3000K/4000K/5000K/6000K	>1530 lm	34	18W
SZS12-B30-175	3000K/4000K/5000K/6000K	>1920 lm	48	24W
SZS12-B30-200	3000K/4000K/5000K/6000K	>2550 lm	88	30W

CSOMAGOLÁS TARTALMA

1. fényforrás x1 2. használati útmutató x1


ÖVINTÉZKEDÉSEK

- A valós feszültségnek a felebb jelzett tartományon belül kell lennie.
- Állatok, vagy mozgó tárgyak aktiválhatják a mozgásérzékelő szenzort.
- Ne használja a terméket erős mágnes közelében!
- Ne legyen ki UV fénynek embert, vagy állatot!
- Ne nézzen közvetlenül a fénybe, mert ez irritációt, retina sérülést, szemgyulladást okozhat!
- A termék vízbe meríthető, vagy vízzel permetezése tilos!
- Ne engedje, hogy gyermek érintse, vagy kezelje a terméket.
- A termék szétszerelése tilos!
- Kérjük figyelmesen olvassa el, és őrizze meg ezt a használati útmutatót.

HASZNOS TIPPEK

- A radar szenzor érzékenyre van tervezve az Ön biztonsága érdekében. Nem megszokott mozgás a közelben (pl.: levelek, függönyök, ajtók, ablakok mozgása) aktiválhatja a szenzort, a fertőtlenítő mód kikapcsolását okozva.
- A radar képes mozgást érzékelni olyan tárgyakon keresztül, mint pl.: üvegtük, ablakok, fa ajtók, vékony falak, stb. Ha a termék ilyen tárgyakhoz túl közel kerül felszerelésre, a mozgásérzékelés aktiválódhat konti mozgás hatására.

EPA Est. No. 95175-CHN-1
Manufacturer: Shenzhen UV Guard Technology Co., Ltd.
Address: 3-4F, Building 2A No.9, Bangkai Road, High-tech Industrial Park, Guangming District, Shenzhen, China
Website: www.59s.com
Contact: services@59s.com

物料编号	50.11.00030060R	产品型号	飞碟灯系列通用 SZS12-B30-150 SZS12-B30-175 SZS12-B30-200
电子		品名	飞碟灯系列共用纯英文说明书/ 材质105g铜版纸/尺寸85*120mm/ V1.0 (进自动模式白光闪)
结构			
认证			
产品经理			
审核		 深圳市钰小将智能科技有限责任公司	